


Nazwa i adres jednostki sprawozdawczej  <b>Gmina Bukowiec</b> ul.Dr Fl.Ceynowy 14 86-122 Bukowiec	<b>BILANS</b>  z wykonania budżetu jednostki samorządu terytorialnego  <b>Gmina BUKOWIEC</b>  sporządzony na dzień 31-12-2023 r.	Adresat:  Regionalna Izba Obrachunkowa w Bydgoszczy
		Wysłać bez pisma przewodniego 5A6F226988578FDF 
Numer identyfikacyjny REGON  <b>092350984</b>		

AKTYWA	Stan na początek roku	Stan na koniec roku	PASYWA	Stan na początek roku	Stan na koniec roku
I Środki pieniężne	8 225 083,23	2 625 073,27	I Zobowiązania	9 908 587,75	11 011 193,73
I.1 Środki pieniężne	8 225 083,23	2 625 073,27	I.1 Zobowiązania finansowe	9 659 080,00	11 009 549,11
I.1.1 Środki pieniężne budżetu	8 225 083,23	2 625 073,27	I.1.1 Krótkoterminowe (do 12 miesięcy)	1 294 000,00	1 390 249,11
I.1.2 Pozostałe środki pieniężne	0,00	0,00	I.1.2 Długoterminowe (powyżej 12 miesięcy)	8 365 080,00	9 619 300,00
II Należności i rozliczenia	53 110,00	551 518,78	I.2 Zobowiązania wobec budżetów	249 507,75	1 644,62
II.1 Należności finansowe	50 000,00	98 800,00	I.3 Pozostałe zobowiązania	0,00	0,00
II.1.1 Krótkoterminowe (do 12 miesięcy)	50 000,00	98 800,00	II Aktywa netto budżetu	-2 242 327,52	-8 936 671,85
II.1.2 Długoterminowe (powyżej 12 miesięcy)	0,00	0,00	II.1 Wynik wykonania budżetu (+,-)	581 841,55	-6 710 869,33
II.2 Należności od budżetów	3 110,00	1 497,50	II.1.1 Nadwyżka budżetu (+)	581 841,55	0,00
II.3 Pozostałe należności i rozliczenia	0,00	451 221,28	II.1.2 Deficyt budżetu (-)	0,00	-6 710 869,33
III Rozliczenia międzyokresowe	0,00	5 649,11	II.1.3 Niewykonane wydatki (-)	0,00	0,00
			II.2 Wynik na operacjach niekasowych (+,-)	0,00	16 525,00
			II.3 Rezerwa na niewygasające wydatki	0,00	0,00
			II.4 Środki z prywatyzacji	0,00	0,00
			II.5 Skumulowany wynik budżetu (+,-)	-2 824 169,07	-2 242 327,52
			III Rozliczenia międzyokresowe	611 933,00	1 107 719,28
<b>Suma aktywów</b>	<b>8 278 193,23</b>	<b>3 182 241,16</b>	<b>Suma pasywów</b>	<b>8 278 193,23</b>	<b>3 182 241,16</b>

Honorata Anna Surma-Kochańska  
skarbnik

2024-03-13

rok, miesiąc, dzień

Adam Licznernski  
zarząd

BeSTia

5A6F226988578FDF

Strona 1 z 2

Wyjaśnienia do bilansu

Honorata Anna Surma-Kochańska  
skarbnik

2024-03-13  
rok, miesiąc, dzień

Adam Licznerski  
zarząd

BeSTia

5A6F226988578FDF

Nazwa i adres jednostki sprawozdawczej  <b>Gmina Bukowiec</b>  ul.Dr Fl.Ceynowy 14 86-122 Bukowiec	<b>BILANS</b> jednostki budżetowej lub samorządowego zakładu budżetowego	Adresat:  Regionalna Izba Obrachunkowa w Bydgoszczy
		Wysłać bez pisma przewodniego 85FAEA97DBA0146E 
Numer identyfikacyjny REGON  <b>092350984</b>	sporządzony na dzień 31-12-2023 r.	

AKTYWA	Stan na początek roku	Stan na koniec roku	PASYWA	Stan na początek roku	Stan na koniec roku
A Aktywa trwałe	59 460 273,41	76 955 543,88	A Fundusz	59 496 985,44	77 028 139,74
A.I Wartości niematerialne i prawne	28 387,22	24 232,27	A.I Fundusz jednostki	56 659 006,84	65 521 512,31
A.II Rzeczowe aktywa trwałe	59 418 781,71	76 920 333,96	A.II Wynik finansowy netto (+,-)	2 837 978,60	11 506 627,43
A.II.1 Środki trwałe	53 608 794,46	55 283 733,36	A.II.1 Zysk netto (+)	27 743 049,06	31 620 721,42
A.II.1.1 Grunty	5 370 419,76	5 312 188,95	A.II.2 Strata netto (-)	-24 905 070,46	-20 114 093,99
A.II.1.1.1 Grunty stanowiące własność jednostki samorządu terytorialnego, przekazane w użytkowanie wieczyste innym podmiotom	40 986,19	40 986,19	A.III Odpisy z wyniku finansowego (nadwyżka środków obrotowych) (-)	0,00	0,00
A.II.1.2 Budynki, lokale i obiekty inżynierii lądowej i wodnej	46 203 438,25	47 753 331,43	A.IV Fundusz mienia zlikwidowanych jednostek	0,00	0,00
A.II.1.3 Urządzenia techniczne i maszyny	763 492,89	761 186,11	B Fundusze placówek	0,00	0,00
A.II.1.4 Środki transportu	1 048 421,50	1 251 526,36	C Państwowe fundusze celowe	0,00	0,00
A.II.1.5 Inne środki trwałe	223 022,06	205 500,51	D Zobowiązania i rezerwy na zobowiązania	3 862 703,18	3 637 748,65
A.II.2 Środki trwałe w budowie (inwestycje)	5 809 987,25	21 636 600,60	D.I Zobowiązania długoterminowe	0,00	262 457,25
A.II.3 Zaliczka na środki trwałe w budowie (inwestycje)	0,00	0,00	D.II Zobowiązania krótkoterminowe	3 849 598,70	3 360 744,25
A.III Należności długoterminowe	13 104,48	10 977,65	D.II.1 Zobowiązania z tytułu dostaw i usług	425 594,80	596 334,97
A.IV Długoterminowe aktywa finansowe	0,00	0,00	D.II.2 Zobowiązania wobec budżetów	249 507,75	1 644,62
A.IV.1 Akcje i udziały	0,00	0,00	D.II.3 Zobowiązania z tytułu ubezpieczeń i innych świadczeń	148 459,03	160 720,85
A.IV.2 Inne papiery wartościowe	0,00	0,00	D.II.4 Zobowiązania z tytułu wynagrodzeń	759 790,63	817 107,41

Honorata Anna Surma-Kochańska  
(główny księgowy)

2024-04-06  
(rok, miesiąc, dzień)

Adam Licznernski  
(kierownik jednostki)

BeSTIA

85FAEA97DBA0146E

Strona 1 z 4



A.IV.3 Inne długoterminowe aktywa finansowe	0,00	0,00	D.II.5 Pozostałe zobowiązania	8 545,02	134 232,10
A.V Wartość mienia zlikwidowanych jednostek	0,00	0,00	D.II.6 Sumy obce (depozytowe, zabezpieczenie wykonania umów)	360 272,27	267 097,27
B Aktywa obrotowe	3 899 415,21	3 710 344,51	D.II.7 Rozliczenia z tytułu środków na wydatki budżetowe i z tytułu dochodów budżetowych	484 912,84	131,11
B.I Zapasy	196 394,11	153 758,63	D.II.8 Fundusze specjalne	1 412 516,36	1 383 475,92
B.I.1 Materiały	193 108,17	153 758,63	D.II.8.1 Zakładowy Fundusz Świadczeń Socjalnych	1 412 516,36	1 383 475,92
B.I.2 Półprodukty i produkty w toku	0,00	0,00	D.II.8.2 Inne fundusze	0,00	0,00
B.I.3 Produkty gotowe	0,00	0,00	D.III Rezerwy na zobowiązania	0,00	0,00
B.I.4 Towary	3 285,94	0,00	D.IV Rozliczenia międzyokresowe	13 104,48	14 547,15
B.II Należności krótkoterminowe	2 355 511,63	2 417 163,94			
B.II.1 Należności z tytułu dostaw i usług	55 556,02	76 985,43			
B.II.2 Należności od budżetów	8 132,76	11 294,53			
B.II.3 Należności z tytułu ubezpieczeń i innych świadczeń	0,00	0,00			
B.II.4 Pozostałe należności	2 291 822,85	2 328 883,98			
B.II.5 Rozliczenia z tytułu środków na wydatki budżetowe i z tytułu dochodów budżetowych	0,00	0,00			
B.III Krótkoterminowe aktywa finansowe	862 596,63	755 232,80			
B.III.1 Środki pieniężne w kasie	0,00	0,00			
B.III.2 Środki pieniężne na rachunkach bankowych	861 886,63	754 244,19			
B.III.3 Środki pieniężne państwowego funduszu celowego	0,00	0,00			
B.III.4 Inne środki pieniężne	710,00	988,61			
B.III.5 Akcje lub udziały	0,00	0,00			
B.III.6 Inne papiery wartościowe	0,00	0,00			
B.III.7 Inne krótkoterminowe aktywa finansowe	0,00	0,00			

Honorata Anna Surma-Kochańska  
(główny księgowy)

2024-04-06  
(rok, miesiąc, dzień)

Adam Licznernski  
(kierownik jednostki)

BeSTia

85FAEA97DBA0146E

B.IV Rozliczenia międzyokresowe	484 912,84	384 189,14			
<b>Suma aktywów</b>	<b>63 359 688,62</b>	<b>80 665 888,39</b>	<b>Suma pasywów</b>	<b>63 359 688,62</b>	<b>80 665 888,39</b>

Honorata Anna Surma-Kochańska  
(główny księgowy)

BeSTia

2024-04-06  
(rok, miesiąc, dzień)

85FAEA97DBA0146E

Adam Licznerski  
(kierownik jednostki)

Wyjaśnienia do bilansu


Honorata Anna Surma-Kochańska  
(główny księgowy)

2024-04-06  
(rok, miesiąc, dzień)

Adam Licznerski  
(kierownik jednostki)

BeSTia

85FAEA97DBA0146E

Nazwa i adres jednostki sprawozdawczej  Gmina Bukowiec  ul.Dr FI.Ceynowy 14 86-122 Bukowiec	<p style="text-align: center;"><b>Wyciąg z danych zawartych w załączniku 'Informacja dodatkowa'</b></p> <p style="text-align: center;">sporządzony na dzień: <b>31-12-2023 r.</b></p>	Adresat:  Regionalna Izba Obrachunkowa w Bydgoszczy
Numer identyfikacyjny REGON  <b>092350984</b>		<p style="text-align: center;"><b>7A3191CFE4987EE3</b></p> 

II.	Dodatkowe informacje i objaśnienia obejmują w szczególności:	
	Wyszczególnienie	Kwota
1.7.	Kwota odpisu aktualizującego należności finansowe z tytułu pożyczek udzielonych ze środków budżetu JST utworzonego na podstawie art. 35b ust. 1 ustawy o rachunkowości - ujęta w poz. 1.7 Informacji dodatkowej	0,00
1.10.	kwotę zobowiązań w sytuacji gdy jednostka kwalifikuje umowy leasingu zgodnie z przepisami podatkowymi (leasing operacyjny), a według przepisów o rachunkowości byłby to leasing finansowy lub zwrotny z podziałem na kwotę zobowiązań z tytułu leasingu finansowego lub leasingu zwrotnego	0,00
1.10.1.	Łączna kwota zobowiązań z tytułu leasingu finansowego wykazana w pozycji 1.10	0,00
1.10.2.	Łączna kwota zobowiązań z tytułu leasingu zwrotnego wykazana w pozycji 1.10	0,00
1.12.	łączną kwotę zobowiązań warunkowych, w tym również udzielonych przez jednostkę gwarancji i poręczeń, także wekslowych, niewykazanych w bilansie, ze wskazaniem zobowiązań zabezpieczonych na majątku jednostki oraz charakteru i formy tych zabezpieczeń	0,00

Potwierdzenie za zgodność z danymi w Informacji dodatkowej

Honorata Anna Surma-Kochańska  
(główny księgowy)

2024.04.06  
rok mies. dzień

Adam Licznerski  
(kierownik jednostki)

Wyciąg z danych zawartych w załączniku 'Informacja dodatkowa'

Symbol	Wyszczególnienie	Uwaga JST
--------	------------------	-----------

Potwierdzenie za zgodność z danymi w Informacji dodatkowej

Honorata Anna Surma-Kochańska  
(główny księgowy)

2024.04.06  
rok mies. dzień

Adam Licznerski  
(kierownik jednostki)



## INFORMACJA DODATKOWA

I.	Wprowadzenie do sprawozdania finansowego, obejmuje w szczególności:
1.	
1.1	nazwę jednostki
	GMINA BUKOWIEC
1.2	siedzibę jednostki
	BUKOWIEC
1.3	adres jednostki
	ul. Dr Fl. Ceynowy 14, 86-122 Bukowiec
1.4	podstawowy przedmiot działalności jednostki
	KIEROWANIE PODSTAWOWYMI RODZAJAMI DZIAŁALNOŚCI PUBLICZNEJ
2.	wskazanie okresu objętego sprawozdaniem
	01.01.2023 r. - 31.12.2023 r.
3.	wskazanie, że sprawozdanie finansowe zawiera dane łączne, jeżeli w skład jednostki nadrzędnej lub jednostki samorządu terytorialnego wchodzi jednostki sporządzające samodzielne sprawozdania finansowe
	nie dotyczy
4.	omówienie przyjętych zasad (polityki) rachunkowości, w tym metod wyceny aktywów i pasywów (także amortyzacji)
	<p>1. Aktywa i pasywa jednostki wycenia się według zasad określonych w ustawie o rachunkowości oraz przepisach szczególnych wydanych na podstawie ustawy o finansach publicznych i rozporządzenia Ministra Rozwoju i Finansów z dnia 13 września 2017 r. w sprawie rachunkowości oraz planów kont dla budżetu państwa, budżetów jednostek samorządu terytorialnego, jednostek budżetowych, samorządowych zakładów budżetowych, państwowych funduszy celowych oraz państwowych jednostek budżetowych mających siedzibę poza granicami Rzeczypospolitej Polskiej.</p> <p>2. Dla potrzeb ujmowania w księgach środków trwałych oraz wartości niematerialnych i prawnych jednostka przyjęła następujące ustalenia:</p> <p>a) środki trwałe o wartości początkowej poniżej 400,00 zł zalicza się bezpośrednio w koszty,</p> <p>b) środki trwałe o wartości początkowej od 400,00 zł do 10.000,00 zł zalicza się do środków trwałych lub wartości niematerialnych i prawnych i wprowadza do ewidencji w ujęciu ilościowo-wartościowym. Od tego rodzaju składników majątku dokonuje się jednorazowych odpisów amortyzacyjnych lub umorzeniowych pod datą przyjęcia do użytkowania,</p> <p>c) bez względu na wartość: wykładziny podłogowe, żaluzje, firany, kwietniki, doniczki, naczynia kuchenne, drobne urządzenia gospodarcze, książki są w chwili nabycia zaliczane bezpośrednio w koszty i nie podlegają ujęciu w ewidencji ilościowej,</p> <p>d) środki trwałe oraz wartości niematerialne i prawne o wartości początkowej powyżej 10.000,00 zł wprowadzane są do ewidencji bilansowej i dokonuje się od nich odpisów amortyzacyjnych lub umorzeniowych (z wyłączeniem gruntów). Dokonywanie odpisów amortyzacyjnych rozpoczyna się począwszy od miesiąca następującego po miesiącu oddania składnika do użytkowania. Umorzenie ujmowane jest na koncie 071 "Umorzenie środków trwałych oraz wartości niematerialnych i prawnych". Amortyzacja obciąża konto 400 "Amortyzacja". W jednostce przyjęto metodę liniową dla wszystkich środków trwałych.</p> <p>e) w jednostce nie występują zapasy, materiały zużywane są na bieżąco według potrzeb.</p> <p>3. Materiały w jednostce ujmowane są na koncie 310 i wyceniane w cenach ewidencyjnych równych cenom zakupu.</p>
5.	inne informacje
	nie dotyczy

II. Dodatkowe informacje i objaśnienia obejmują w szczególności:											
1. szczegółowy zakres zmian wartości grup rodzajowych środków trwałych, wartości niematerialnych i prawnych, zawierający stan tych aktywów na początek roku obrotowego, zwiększenia i zmniejszenia z tytułu: aktualizacji wartości nabycia, rozchodu, przemieszczenia wewnętrznego oraz stan końcowy, a dla majątku amortyzowanego - podobne przedstawienie stanów i tytułów zmian dotychczasowej amortyzacji lub umorzenia											
Lp.	Nazwa grupy rodzajowej składnika aktywów trwałych	Wartość początkowa - stan na początek roku obrotowego	Zwiększenie wartości początkowej			Ogółem zwiększenie wartości początkowej (4+5+6)	Zmniejszenie wartości początkowej			Ogółem zmniejszenie wartości początkowej (8+9+10)	Wartość początkowa - stan na koniec roku obrotowego (3+7-11)
			Aktualizacja	Przychody	Przemieszczenie		Zbycie	Likwidacja	Inne		
1	2	3	4	5	6	7	8	9	10	11	12
1.	<b>WARTOŚCI NIEMATERIALNE I PRAWNE</b>	<b>295 254,34</b>		<b>18 571,20</b>		<b>18 571,20</b>		<b>7 897,16</b>		<b>7 897,16</b>	<b>305 928,38</b>
2.	<b>ZBIORY BIBLIOTECZNE</b>	<b>113 352,39</b>		<b>48 229,93</b>		<b>48 229,93</b>		<b>401,85</b>	<b>44 656,35</b>	<b>45 058,20</b>	<b>116 524,12</b>
3.	<b>ŚRODKI TRWAŁE</b>	<b>87 116 166,32</b>		<b>5 863 363,06</b>		<b>6 224 760,76</b>	<b>21 014,37</b>	<b>355 694,38</b>	<b>1 237 262,58</b>	<b>1 613 971,33</b>	<b>91 726 955,75</b>
1)	Grunty	5 370 419,76		3 938,00		3 938,00	7 200,00		54 968,81	62 168,81	5 312 188,95
2)	Budynki i lokale	16 582 870,39		52 886,00	54 878,00	107 764,00	10 934,62		43 753,54	54 688,16	16 635 946,23
3)	Obiekty inżynierii lądowej i wodnej	55 190 219,42		4 828 069,22	43 753,54	4 871 822,76	2 879,75	52 510,80	770 193,68	825 584,23	59 236 457,95
4)	Kotły i maszyny energetyczne	383 814,44				0,00		35 000,00		35 000,00	348 814,44
5)	Maszyny, urządzenia i aparaty ogólnego zastosowania	861 237,36				0,00		11 748,15	41 836,40	53 584,55	807 652,81
6)	Maszyny, urządzenia i aparaty specjalistyczne	529 131,31				0,00		4 012,00	222 639,36	226 651,36	302 479,95
7)	Urządzenia techniczne	116 086,02		147 408,56		147 408,56		42 397,80		42 397,80	221 096,78
8)	Środki transportu	4 615 614,82		499 011,00		499 011,00				0,00	5 114 625,82
9)	Narzędzia, przyrządy, ruchomości i wyposażenie gdzie indziej niesklasyfikowane	3 466 772,80		332 050,28	262 766,16	594 816,44		210 025,63	103 870,79	313 896,42	3 747 692,82
<b>RAZEM:</b>		<b>87 524 773,05</b>	<b>0,00</b>	<b>5 930 164,19</b>	<b>0,00</b>	<b>6 291 561,89</b>	<b>21 014,37</b>	<b>363 993,39</b>	<b>1 281 918,93</b>	<b>1 666 926,69</b>	<b>92 149 408,25</b>
		Umorzenie - stan	Zwiększenie w ciągu roku obrotowego			Ogółem				Wartość netto składników aktywów	



Lp.	Nazwa grupy rodzajowej składnika aktywów trwałych	na początek roku obrotowego	Aktualizacja	Amortyzacja za rok obrotowy	Inne	zwiększenie umorzenia (14+15+16)	Zmniejszenie umorzenia	Umorzenie - stan na koniec roku obrotowego (13+17-18)	stan na początek roku obrotowego (3-13)	stan na koniec roku obrotowego (12-19)
1	2	13	14	15	16	17	18	19	20	21
1.	<b>WARTOŚCI NIEMATERIALNE I PRAWNE</b>	<b>266 867,12</b>		<b>22 726,15</b>		<b>22 726,15</b>	<b>7 897,16</b>	<b>281 696,11</b>	<b>28 387,22</b>	<b>24 232,27</b>
2.	<b>ZBIORY BIBLIOTECZNE</b>	<b>113 352,39</b>		<b>48 229,93</b>		<b>48 229,93</b>	<b>45 058,20</b>	<b>116 524,12</b>	<b>0,00</b>	<b>0,00</b>
3.	<b>ŚRODKI TRWAŁE</b>	<b>33 507 371,86</b>	<b>0,00</b>	<b>3 230 897,97</b>	<b>109 350,83</b>	<b>3 340 248,80</b>	<b>404 398,27</b>	<b>36 443 222,39</b>	<b>53 608 794,46</b>	<b>55 283 733,36</b>
1)	Grunty	0,00				0,00		0,00	5 370 419,76	5 312 188,95
2)	Budynki i lokale	4 795 098,98		446 780,00		446 780,00		5 241 878,98	11 787 771,41	11 394 067,25
3)	Obiekty inżynierii lądowej i wodnej	20 774 552,58		2 102 641,19		2 102 641,19		22 877 193,77	34 415 666,84	36 359 264,18
4)	Kotły i maszyny energetyczne	300 481,65		4 938,82		4 938,82	18 929,22	286 491,25	83 332,79	62 323,19
5)	Maszyny, urządzenia i aparaty ogólnego zastosowania	218 935,31		47 150,73	56 097,42	103 248,15	47 480,38	274 703,08	642 302,05	532 949,73
6)	Maszyny, urządzenia i aparaty specjalistyczne	319 234,41		26 361,01	5 699,00	32 060,01	65 808,42	285 486,00	209 896,90	16 993,95
7)	Urządzenia techniczne	98 834,93		13 990,76		13 990,76	40 648,15	72 177,54	17 251,09	148 919,24
8)	Środki transportu	3 567 193,32		295 906,14		295 906,14		3 863 099,46	1 048 421,50	1 251 526,36
9)	Narzędzia, przyrządy, ruchomości i wyposażenie gdzie indziej niesklasyfikowane	3 433 040,68		293 129,32	47 554,41	340 683,73	231 532,10	3 542 192,31	33 732,12	205 500,51
<b>RAZEM:</b>		<b>33 887 591,37</b>	<b>0,00</b>	<b>3 301 854,05</b>	<b>109 350,83</b>	<b>3 411 204,88</b>	<b>457 353,63</b>	<b>36 841 442,62</b>	<b>53 637 181,68</b>	<b>55 307 965,63</b>

1.2. aktualną wartość rynkową środków trwałych w tym dóbr kultury - o ile jednostka dysponuje takimi informacjami

nie dotyczy

1.3. kwotę dokonanych w trakcie roku obrotowego odpisów aktualizujących wartość aktywów trwałych odrębnie dla długoterminowych aktywów niefinansowych oraz długoterminowych aktywów finansowych

nie dotyczy

1.4. wartość gruntów użytkowanych w wieczyste

Lp.	Treść (nr działki, nazwa)	Stan na początek roku obrotowego	Zmiany stanu w trakcie roku obrotowego		Stan na koniec roku obrotowego (4+5-6)
			zwiększenie	zmniejszenia	
1	2	4	5	6	7


		0,0680	0	0	0,0680
1.	129/14	6 800,00	0	0	6 800,00
		0,2573	0	0	0,2573
2.	507/6	25 730,00	0	0	25 730,00
		0,0383	0	0	0,0383
3.	507/10	3 900,97	0	0	3 900,97
		0,0056	0	0	0,0056
4.	507/11	570,38	0	0	570,38
		0,0650	0	0	0,0650
5.	562/3	3 015,00	0	0	3 015,00
		0,0025	0	0	0,0025
6.	564/2	37,84	0	0	37,84
		0,0466	0	0	0,0466
7.	565/5	932,00	0	0	932,00
		0,48	0,00	0,00	0,48
	<b>Razem</b>	<b>40 986,19</b>	<b>0,00</b>	<b>0,00</b>	<b>40 986,19</b>

1.5.	wartość nieamortyzowanych lub nieumarzalnych przez jednostkę środków trwałych, używanych na podstawie umów najmu, dzierżawy i innych umów, w tym z tytułu umów leasingu				
Lp	Grupa według KŚT	Stan na początek roku obrotowego	Zmiany w trakcie roku obrotowego		Stan na koniec roku obrotowego (3+4-5)
1	2	3	4	5	6
1.	Grunty	607 500,00			607 500,00
2.	Grunty	5 207 118,02	3 938,00	62 168,81	5 148 887,21
3.	Narzędzia, przyrządy, ruchomości i wyposażenie gdzie indziej niesklasyfikowane	5 704,17	0,00	0,00	5 704,17

1.6.	liczbę oraz wartość posiadanych papierów wartościowych, w tym akcji i udziałów oraz dłużnych papierów wartościowych					
	nie dotyczy					
1.7.	dane o odpisach aktualizujących wartość należności, ze wskazaniem stanu na początek roku obrotowego, zwiększeniach, wykorzystaniu, rozwiązaniu i stanie na koniec roku obrotowego, z uwzględnieniem należności finansowych jednostek samorządu terytorialnego (stan pożyczek zagrożonych)					
Lp	Grupa należności	Stan na początek roku obrotowego	Zmiany stanu odpisów w ciągu roku obrotowego			Stan na koniec roku obrotowego
1	2	3	4	5	6	7
1	Podatkowe	151 926,94	23 185,31	24 671,46	3 878,07	146 562,72



2	Gospodarka odpadami	11 688,69	68 710,84	557,00	640,50	79 202,03
3	Cywilnoprawne-czynsze	48 480,47	2 161,96		2 143,16	48 499,27
4	Cywilnoprawne - odsetki czynsze	22 934,03	2 006,14		1 469,92	23 470,25
5	Gospodarka odpadami - odsetki	2 219,00	16 611,00	290,00	0,00	18 540,00
6	podatkowe-odsetki	63 904,00	22 368,48	19 222,00	2 110,48	64 940,00
7	Odpis - należność za wodę	5 712,80	2 829,06			8 541,86
8	Odsetki woda	1 329,95	727,31			2 057,26
9	Należność ścieki	7 745,60	5 051,01		229,48	12 567,13
10	Odsetki ścieki	1 281,20	885,89		35,36	2 131,73
11	Zaliczka alimentacyjna	90 559,45				90 559,45
12	Fundusz alimentacyjny	2 040 324,90	147 486,14			2 187 811,04
13	Odsetki fundusz alimentacyjny	903 272,38	177 429,25			1 080 701,63
	<b>SUMA</b>	<b>3 351 379,41</b>	<b>469 452,39</b>	<b>44 740,46</b>	<b>10 506,97</b>	<b>3 765 584,37</b>

1.8	dane o stanie rezerw według celu ich utworzenia na początek roku obrotowego, zwiększeniach, wykorzystaniu, rozwiązaniu i stanie końcowym
	nie dotyczy
1.9.	podział zobowiązań długoterminowych według pozycji bilansu o pozostałym od dnia bilansowego, przewidywanym umową lub wynikającym z innego tytułu prawnego, okresie spłaty:
a)	podział zobowiązań
	powyżej 1 roku do 3 lat
b)	2 839 738,47
	powyżej 3 do 5 lat
c)	2 281 218,78
	powyżej 5 lat
	4 760 800,00
1.10.	kwotę zobowiązań w sytuacji gdy jednostka kwalifikuje umowy leasingu zgodnie z przepisami podatkowymi (leasing operacyjny), a według przepisów o rachunkowości byłby to leasing finansowy lub zwrotny z podziałem na kwotę zobowiązań z tytułu leasingu finansowego lub leasingu zwrotnego
	nie dotyczy
1.11.	łącną kwotę zobowiązań zabezpieczonych na majątku jednostki ze wskazaniem charakteru i formy tych zabezpieczeń
	nie dotyczy
1.12.	łącną kwotę zobowiązań warunkowych, w tym również udzielonych przez jednostkę gwarancji i poręczeń, także wekslowych, niewykazanych w bilansie, ze wskazaniem zobowiązań zabezpieczonych na majątku jednostki oraz charakteru i formy tych zabezpieczeń
	nie dotyczy
1.13.	wykaz istotnych pozycji czynnych i biernych rozliczeń międzyokresowych, w tym kwotę czynnych rozliczeń międzyokresowych kosztów stanowiących różnicę między wartością otrzymanych finansowych składników aktywów a zobowiązaniem zapłaty za nie
	nie dotyczy

1.14.	łącną kwotę otrzymanych przez jednostkę gwarancji i poręczeń niewykazanych w bilansie		
	1 725 777,83		
1.15.	kwotę wpłaconych środków pieniężnych na świadczenia pracownicze		
	488 897,00		
1.16.	inne informacje		
	nie dotyczy		
2.			
2.1.	wysokość odpisów aktualizujących		
	nie dotyczy		
2.2.	koszt wytworzenia środków trwałych w budowie, w tym odsetki oraz różnice kursowe, które powiększyły koszt wytworzenia środków trwałych w budowie w roku obrotowym		
l.p.	Wyszczególnienie	Wartość	
1	Przebudowa i zmiana sposobu użytkowania świetlicy wiejskiej w Polednie	19 300,00	
2	Budowa drogi gminnej nr 030926C o dł. ok. 0,4 km w m. Polskie Łaki – dokumentacja techniczna	42 066,00	
3	Budowa drogi gminnej nr 030909C o dl. ok. 850 m – dokumentacja techniczna	62 730,00	
4	Modernizacja kompleksu sportowo-turystycznego oraz świetl. wiejskiej w m. Różanna	1 378 349,02	
5	Instalacja odnawialnych źródeł energii na obiektach gminnych	74 960,00	
6	Zagospodarowanie terenu przy Szkole Podstawowej w Bukowcu	34 375,00	
7	Modernizacja SUW w Bukowcu-dok. Techniczna	28 290,00	
8	Zagospodarowanie terenu w m. Kawęcin	3 444,00	
9	Rozbudowa sieci kanalizacyjnej Bukowiec- Branica - Krupocin	145 874,78	
10	Rozbudowa drogi wojewódzkiej nr 240 relacji Chojnice -Świecie polegająca na budowie drogi dla rowerów na odcinku od	28 905,00	
11	Budowa drogi gminnej w miejscowości Gawroniec na działkach nr 3, 3/48 i 67	38 745,00	
12	Kanalizacja sanitarna ul. Fiołkowa i ul. Azaliowa w m. Bukowiec	122 494,93	
13	Budowa nowej świetlicy wiejskiej w Polednie- dokumentacja techniczna	13 530,00	
14	Budowa hali gimnastycznej przy Szkole Podstawowej w Bukowcu	12 249 160,49	


15	Budowa energooszczędnej sali gimnastycznej oraz wymiana źródła ciepła na OZE w SP Przysiersk	7 317 556,38	
16	Budowa kompleksu lekkoatletycznego w Bukowcu	35 000,00	
17	Przebudowa sieci wodociągowej na ul. Dr Fl. Ceynowy i ul. Dworcowej w Bukowcu	41 820,00	
	<b>Razem</b>	<b>21 636 600,60</b>	
2.3.	kwotę i charakter poszczególnych pozycji przychodów lub kosztów o nadzwyczajnej wartości lub które wystąpiły incydentalnie		
	0,00		
2.4.	informację o kwocie należności z tytułu podatków realizowanych przez organy podatkowe podległe ministrowi właściwemu do spraw finansów publicznych wykazywanych w sprawozdaniu z wykonania planu dochodów budżetowych		
	0,00		
2.5.	inne informacje		
	nie dotyczy		
3.	inne informacje niż wymienione powyżej, jeżeli mogłyby w istotny sposób wpłynąć na ocenę sytuacji majątkowej i finansowej oraz wynik finansowy jednostki		
	nie dotyczy		

.....  
(główny księgowy)

05.04.2024  
(rok, miesiąc, dzień)

.....  
(kierownik zakładu)



Nazwa i adres jednostki sprawozdawczej		Rachunek zysków i strat jednostki (wariant porównawczy)	Adresat:	
Gmina Bukowiec  ul. Dr Fl. Ceynowy 14 86-122 Bukowiec			Regionalna Izba Obrachunkowa w Bydgoszczy	
Numer identyfikacyjny REGON		sporządzony na dzień 31-12-2023 r.	Wysłać bez pisma przewodniego 5DB4F993762993B6	
092350984				
			Stan na koniec roku poprzedniego	Stan na koniec roku bieżącego
A.	Przychody netto z podstawowej działalności operacyjnej		40 664 282,71	43 849 127,28
A.I.	Przychody netto ze sprzedaży produktów		1 430 235,25	1 522 075,08
A.II.	Zmiana stanu produktów (zwiększenie - wartość dodatnia, zmniejszenie - wartość ujemna)		0,00	0,00
A.III.	Koszt wytworzenia produktów na własne potrzeby jednostki		0,00	0,00
A.IV.	Przychody netto ze sprzedaży towarów i materiałów		0,00	0,00
A.V.	Dotacje na finansowanie działalności podstawowej		0,00	0,00
A.VI.	Przychody z tytułu dochodów budżetowych		39 234 047,46	42 327 052,20
B.	Koszty działalności operacyjnej		37 564 596,27	33 225 036,50
B.I.	Amortyzacja		2 865 459,66	3 003 286,29
B.II.	Zużycie materiałów i energii		3 579 435,18	3 234 326,02
B.III.	Usługi obce		4 611 627,34	5 256 205,66
B.IV.	Podatki i opłaty		153 033,38	33 644,90
B.V.	Wynagrodzenia		10 612 780,19	11 825 701,36
B.VI.	Ubezpieczenia społeczne i inne świadczenia dla pracowników		3 036 227,68	3 464 130,97
B.VII.	Pozostałe koszty rodzajowe		1 385 512,02	1 914 225,41
B.VIII.	Wartość sprzedanych towarów i materiałów		0,00	0,00
B.IX.	Inne świadczenia finansowane z budżetu		11 320 520,82	4 493 515,89
B.X.	Pozostałe obciążenia		0,00	0,00
C.	Zysk (strata) z działalności podstawowej (A - B)		3 099 686,44	10 624 090,78
D.	Pozostałe przychody operacyjne		188 475,96	1 560 926,22
D.I.	Zysk ze zbycia niefinansowych aktywów trwałych		0,00	0,00
D.II.	Dotacje		0,00	0,00
D.III.	Inne przychody operacyjne		188 475,96	1 560 926,22
E.	Pozostałe koszty operacyjne		142 228,54	177 863,48

Honorata Anna Surma-Kochańska  
główny księgowy

2024-03-20  
rok, miesiąc, dzień

Adam Licznerski  
kierownik jednostki



E.I.	Koszty inwestycji finansowanych ze środków własnych samorządowych zakładów budżetowych i dochodów jednostek budżetowych gromadzonych na wydzielonym rachunku	0,00	0,00
E.II.	Pozostałe koszty operacyjne	142 228,54	177 863,48
F.	Zysk (strata) z działalności operacyjnej (C + D - E)	3 145 933,86	12 007 153,52
G.	Przychody finansowe	519 293,97	426 310,10
G.I.	Dywidendy i udziały w zyskach	0,00	0,00
G.II.	Odsetki	519 293,97	426 310,10
G.III.	Inne	0,00	0,00
H.	Koszty finansowe	827 249,23	926 836,19
H.I.	Odsetki	812 773,25	842 957,28
H.II.	Inne	14 475,98	83 878,91
I.	Zysk (strata) brutto (F+G-H)	2 837 978,60	11 506 627,43
J.	Podatek dochodowy	0,00	0,00
K.	Pozostałe obowiązkowe zmniejszenia zysku (zwiększenia straty)	0,00	0,00
L.	Zysk (strata) netto (I-J-K)	2 837 978,60	11 506 627,43

Honorata Anna Surma-Kochańska  
główny księgowy


2024-03-20  
rok, miesiąc, dzień

Adam Licznerski  
kierownik jednostki

Honorata Anna Surma-Kochańska  
główny księgowy

2024-03-20  
rok, miesiąc, dzień

Adam Licznerski  
kierownik jednostki

Nazwa i adres jednostki sprawozdawczej		Adresat:	
<p>Gmina Bukowiec</p> <p>ul. Dr. Fl. Ceynowy 14</p> <p>86-122 Bukowiec</p>		<p>Regionalna Izba Obrachunkowa w Bydgoszczy</p>	
Numer identyfikacyjny REGON		Wysłać bez pisma przewodniego	
<p><b>092350984</b></p>		<p>946FD8E909BB5C3C</p> 	
Zestawienie zmian w funduszu jednostki		sporządzone na dzień 31-12-2023 r.	
		Stan na koniec roku poprzedniego	Stan na koniec roku bieżącego
I.	Fundusz jednostki na początek okresu (BO)	47 936 913,24	56 659 006,84
I.1.	Zwiększenie funduszu (z tytułu)	77 989 023,51	100 905 655,35
I.1.1.	Zysk bilansowy za rok ubiegły	30 917 095,48	27 743 049,06
I.1.2.	Zrealizowane wydatki budżetowe	41 774 618,04	52 375 926,83
I.1.3.	Zrealizowane płatności ze środków europejskich	0,00	0,00
I.1.4.	Środki na inwestycje	5 282 693,99	20 283 730,46
I.1.5.	Aktualizacja wyceny środków trwałych	0,00	0,00
I.1.6.	Nieodpłatnie otrzymane środki trwałe i środki trwałe w budowie oraz wartości niematerialne i prawne	14 616,00	502 949,00
I.1.7.	Aktywa przejęte od zlikwidowanych lub połączonych jednostek	0,00	0,00
I.1.8.	Aktywa otrzymane w ramach centralnego zaopatrzenia	0,00	0,00
I.1.9.	Pozostałe odpisy z wyniku finansowego za rok bieżący	0,00	0,00
I.1.10.	Inne zwiększenia	0,00	0,00
I.2.	Zmniejszenia funduszu jednostki (z tytułu)	49 641 414,22	92 043 149,88
I.2.1.	Strata za rok ubiegły	2 110 026,56	24 905 070,46
I.2.2.	Zrealizowane dochody budżetowe	41 416 996,61	45 742 890,75
I.2.3.	Rozliczenie wyniku finansowego i środków obrotowych za rok ubiegły	0,00	0,00
I.2.4.	Dotacje i środki na inwestycje	6 087 526,03	21 158 091,78
I.2.5.	Aktualizacja środków trwałych	0,00	0,00
I.2.6.	Wartość sprzedanych i nieodpłatnie przekazanych środków trwałych i środków trwałych w budowie oraz wartości niematerialnych i prawnych	1 813,69	129 726,08
I.2.7.	Pasywa przejęte od zlikwidowanych lub połączonych jednostek	0,00	0,00
I.2.8.	Aktywa przekazane w ramach centralnego zaopatrzenia	0,00	0,00
I.2.9.	Inne zmniejszenia	25 051,33	107 370,81
II.	Fundusz jednostki na koniec okresu (BZ)	56 659 006,84	65 521 512,31

Honorata Anna Surma-Kochańska  
główny księgowy

2024-03-20  
rok, miesiąc, dzień

Adam Licznerski  
kierownik jednostki

III.	Wynik finansowy netto za rok bieżący (+,-)	2 837 978,60	11 506 627,43
III.1.	zysk netto (+)	27 743 049,06	31 620 721,42
III.2.	strata netto (-)	-24 905 070,46	-20 114 093,99
III.3.	nadwyżka środków obrotowych	0,00	0,00
IV.	Fundusz (II+,-III)	59 496 985,44	77 028 139,74

Honorata Anna Surma-Kochańska  
główny księgowy

2024-03-20  
rok, miesiąc, dzień

Adam Licznerski  
kierownik jednostki



Honorata Anna Surma-Kochańska  
główny księgowy

2024-03-20  
rok, miesiąc, dzień

Adam Licznerski  
kierownik jednostki