

Nazwa i adres jednostki sprawozdawczej		BILANS jednostki budżetowej lub samorządowego zakładu budżetowego	Adresat:	
Gmina Bukowiec ul.Dr Fl.Ceynowy 14  86-122 Bukowiec			Regionalna Izba Obrachunkowa w Bydgoszczy	
Numer identyfikacyjny REGON		sporządzony na dzień 31-12-2022 r.	Wysłać bez pisma przewodniego	
092350984			309F2F2C641FDF6A 	

AKTYWA	Stan na początek roku	Stan na koniec roku	PASYWA	Stan na początek roku	Stan na koniec roku
A Aktywa trwałe	57 057 829,08	59 460 273,41	A Fundusz	57 488 432,62	59 496 985,44
A.I Wartości niematerialne i prawne	17 285,92	28 387,22	A.I Fundusz jednostki	47 936 913,24	56 659 006,84
A.II Rzeczowe aktywa trwałe	57 022 671,85	59 418 781,71	A.II Wynik finansowy netto (+,-)	9 551 519,38	2 837 978,60
A.II.1 Środki trwałe	50 870 228,29	53 608 794,46	A.II.1 Zysk netto (+)	30 917 095,48	27 743 049,06
A.II.1.1 Grunty	5 355 803,76	5 370 419,76	A.II.2 Strata netto (-)	-21 365 576,10	-24 905 070,46
A.II.1.1.1 Grunty stanowiące własność jednostki samorządu terytorialnego, przekazane w użytkowanie wieczyste innym podmiotom	40 986,19	40 986,19	A.III Odpisy z wyniku finansowego (nadwyżka środków obrotowych) (-)	0,00	0,00
A.II.1.2 Budynki, lokale i obiekty inżynierii lądowej i wodnej	44 052 184,99	46 203 438,25	A.IV Fundusz mienia zlikwidowanych jednostek	0,00	0,00
A.II.1.3 Urządzenia techniczne i maszyny	92 245,08	763 492,89	B Fundusze placówek	0,00	0,00
A.II.1.4 Środki transportu	1 339 290,84	1 048 421,50	C Państwowe fundusze celowe	0,00	0,00
A.II.1.5 Inne środki trwałe	30 703,62	223 022,06	D Zobowiązania i rezerwy na zobowiązania	3 176 278,63	3 862 703,18
A.II.2 Środki trwałe w budowie (inwestycje)	6 152 443,56	5 809 987,25	D.I Zobowiązania długoterminowe	0,00	0,00
A.II.3 Zaliczka na środki trwałe w budowie (inwestycje)	0,00	0,00	D.II Zobowiązania krótkoterminowe	3 158 407,32	3 849 598,70
A.III Należności długoterminowe	17 871,31	13 104,48	D.II.1 Zobowiązania z tytułu dostaw i usług	242 611,88	425 594,80
A.IV Długoterminowe aktywa finansowe	0,00	0,00	D.II.2 Zobowiązania wobec budżetów	862,18	249 507,75
A.IV.1 Akcje i udziały	0,00	0,00	D.II.3 Zobowiązania z tytułu ubezpieczeń i innych świadczeń	129 922,06	148 459,03
A.IV.2 Inne papiery wartościowe	0,00	0,00	D.II.4 Zobowiązania z tytułu wynagrodzeń	675 689,56	759 790,63

Honorata Anna Surma-Kochańska  
(główny księgowy)

2023-03-17

(rok, miesiąc, dzień)

Adam Licznarski

(kierownik jednostki)

BeSTia

309F2F2C641FDF6A

Strona 1 z 4

A.IV.3 Inne długoterminowe aktywa finansowe	0,00	0,00	D.II.5 Pozostałe zobowiązania	21 340,27	8 545,02
A.V Wartość mienia zlikwidowanych jednostek	0,00	0,00	D.II.6 Sumy obce (depozytowe, zabezpieczenie wykonania umów)	116 269,18	360 272,27
B Aktywa obrotowe	3 606 882,17	3 899 415,21	D.II.7 Rozliczenia z tytułu środków na wydatki budżetowe i z tytułu dochodów budżetowych	565 800,00	484 912,84
B.I Zapasy	105 738,52	196 394,11	D.II.8 Fundusze specjalne	1 405 912,19	1 412 516,36
B.I.1 Materiały	104 837,32	193 108,17	D.II.8.1 Zakładowy Fundusz Świadczeń Socjalnych	1 405 912,19	1 412 516,36
B.I.2 Półprodukty i produkty w toku	0,00	0,00	D.II.8.2 Inne fundusze	0,00	0,00
B.I.3 Produkty gotowe	0,00	0,00	D.III Rezerwy na zobowiązania	0,00	0,00
B.I.4 Towary	901,20	3 285,94	D.IV Rozliczenia międzyokresowe	17 871,31	13 104,48
B.II Należności krótkoterminowe	2 124 827,28	2 355 511,63			
B.II.1 Należności z tytułu dostaw i usług	94 152,79	55 556,02			
B.II.2 Należności od budżetów	176 943,51	8 132,76			
B.II.3 Należności z tytułu ubezpieczeń i innych świadczeń	0,00	0,00			
B.II.4 Pozostałe należności	1 853 730,98	2 291 822,85			
B.II.5 Rozliczenia z tytułu środków na wydatki budżetowe i z tytułu dochodów budżetowych	0,00	0,00			
B.III Krótkoterminowe aktywa finansowe	810 516,37	862 596,63			
B.III.1 Środki pieniężne w kasie	0,00	0,00			
B.III.2 Środki pieniężne na rachunkach bankowych	810 516,37	861 886,63			
B.III.3 Środki pieniężne państwowego funduszu celowego	0,00	0,00			
B.III.4 Inne środki pieniężne	0,00	710,00			
B.III.5 Akcje lub udziały	0,00	0,00			
B.III.6 Inne papiery wartościowe	0,00	0,00			
B.III.7 Inne krótkoterminowe aktywa finansowe	0,00	0,00			

Honorata Anna Surma-Kochańska  
(główny księgowy)

2023-03-17  
(rok, miesiąc, dzień)

Adam Licznerski  
(kierownik jednostki)

BeSTia

309F2F2C641FDF6A

B.IV Rozliczenia międzyokresowe	565 800,00	484 912,84			
<b>Suma aktywów</b>	<b>60 664 711,25</b>	<b>63 359 688,62</b>	<b>Suma pasywów</b>	<b>60 664 711,25</b>	<b>63 359 688,62</b>

Honorata Anna Surma-Kochańska  
(główny księgowy)

2023-03-17  
(rok, miesiąc, dzień)

Adam Licznerski  
(kierownik jednostki)

BeSTia

309F2F2C641FDF6A

Wyjaśnienia do bilansu


Honorata Anna Surma-Kochańska  
(główny księgowy)

BeSTia

2023-03-17  
(rok, miesiąc, dzień)

309F2F2C641FDF6A

Adam Licznerski  
(kierownik jednostki)

Nazwa i adres jednostki sprawozdawczej Gmina Bukowiec ul. Dr Fl. Ceynowy 14 86-122 Bukowiec	Rachunek zysków i strat jednostki (wariant porównawczy)  sporządzony na dzień 31-12-2022 r.	Adresat: Regionalna Izba Obrachunkowa w Bydgoszczy	
Numer identyfikacyjny REGON  <b>092350984</b>		Wysłać bez pisma przewodniego 6400DBC18751055D 	
		<b>Stan na koniec roku poprzedniego</b>	<b>Stan na koniec roku bieżącego</b>
<b>A. Przychody netto z podstawowej działalności operacyjnej</b>	41 451 891,24	40 664 282,71	
A.I. Przychody netto ze sprzedaży produktów	1 426 708,83	1 430 235,25	
A.II. Zmiana stanu produktów (zwiększenie - wartość dodatnia, zmniejszenie - wartość ujemna)	0,00	0,00	
A.III. Koszt wytworzenia produktów na własne potrzeby jednostki	0,00	0,00	
A.IV. Przychody netto ze sprzedaży towarów i materiałów	0,00	0,00	
A.V. Dotacje na finansowanie działalności podstawowej	0,00	0,00	
A.VI. Przychody z tytułu dochodów budżetowych	40 025 182,41	39 234 047,46	
<b>B. Koszty działalności operacyjnej</b>	31 819 357,13	37 564 596,27	
B.I. Amortyzacja	2 815 888,57	2 865 459,66	
B.II. Zużycie materiałów i energii	1 669 519,86	3 579 435,18	
B.III. Usługi obce	4 373 478,64	4 611 627,34	
B.IV. Podatki i opłaty	43 298,83	153 033,38	
B.V. Wynagrodzenia	9 622 948,12	10 612 780,19	
B.VI. Ubezpieczenia społeczne i inne świadczenia dla pracowników	2 768 540,01	3 036 227,68	
B.VII. Pozostałe koszty rodzajowe	1 160 171,82	1 385 512,02	
B.VIII. Wartość sprzedanych towarów i materiałów	0,00	0,00	
B.IX. Inne świadczenia finansowane z budżetu	9 365 511,28	11 320 520,82	
B.X. Pozostałe obciążenia	0,00	0,00	
<b>C. Zysk (strata) z działalności podstawowej (A - B)</b>	9 632 534,11	3 099 686,44	
<b>D. Pozostałe przychody operacyjne</b>	220 897,91	188 475,96	
D.I. Zysk ze zbycia niefinansowych aktywów trwałych	0,00	0,00	
D.II. Dotacje	0,00	0,00	
D.III. Inne przychody operacyjne	220 897,91	188 475,96	
<b>E. Pozostałe koszty operacyjne</b>	117 665,05	142 228,54	

Honorata Anna Surma-Kochańska  
główny księgowy

2023-03-17  
rok, miesiąc, dzień

Adam Licznernski  
kierownik jednostki

BeSTia

6400DBC18751055D

Strona 1 z 3

E.I.	Koszty inwestycji finansowanych ze środków własnych samorządowych zakładów budżetowych i dochodów jednostek budżetowych gromadzonych na wydzielonym rachunku	0,00	0,00
E.II.	Pozostałe koszty operacyjne	117 665,05	142 228,54
<b>F.</b>	<b>Zysk (strata) z działalności operacyjnej (C + D - E)</b>	<b>9 735 766,97</b>	<b>3 145 933,86</b>
<b>G.</b>	<b>Przychody finansowe</b>	<b>119 305,62</b>	<b>519 293,97</b>
G.I.	Dywidendy i udziały w zyskach	0,00	0,00
G.II.	Odsetki	119 305,62	519 293,97
G.III.	Inne	0,00	0,00
<b>H.</b>	<b>Koszty finansowe</b>	<b>303 553,21</b>	<b>827 249,23</b>
H.I.	Odsetki	180 621,34	812 773,25
H.II.	Inne	122 931,87	14 475,98
<b>I.</b>	<b>Zysk (strata) brutto (F+G-H)</b>	<b>9 551 519,38</b>	<b>2 837 978,60</b>
<b>J.</b>	<b>Podatek dochodowy</b>	<b>0,00</b>	<b>0,00</b>
<b>K.</b>	<b>Pozostałe obowiązkowe zmniejszenia zysku (zwiększenia straty)</b>	<b>0,00</b>	<b>0,00</b>
<b>L.</b>	<b>Zysk (strata) netto (I-J-K)</b>	<b>9 551 519,38</b>	<b>2 837 978,60</b>

Honorata Anna Surma-Kochańska  
główny księgowy

2023-03-17  
rok, miesiąc, dzień

Adam Licznerski  
kierownik jednostki


BeSTia

6400DBC18751055D

Honorata Anna Surma-Kochańska  
główny księgowy

2023-03-17  
rok, miesiąc, dzień

Adam Licznerski  
kierownik jednostki

Nazwa i adres jednostki sprawozdawczej Gmina Bukowiec ul.Dr Fl.Ceynowy 14 86-122 Bukowiec	Zestawienie zmian w funduszu jednostki  sporządzone na dzień 31-12-2022 r.	Adresat: Regionalna Izba Obrachunkowa w Bydgoszczy	
Numer identyfikacyjny REGON  <b>092350984</b>		Wysłać bez pisma przewodniego AA152965A6B43F2F 	
		<b>Stan na koniec roku poprzedniego</b>	<b>Stan na koniec roku bieżącego</b>
<b>I. Fundusz jednostki na początek okresu (BO)</b>	48 575 068,19	47 936 913,24	
I.1. Zwiększenie funduszu (z tytułu)	68 632 220,89	77 989 023,51	
I.1.1. Zysk bilansowy za rok ubiegły	24 201 010,55	30 917 095,48	
I.1.2. Zrealizowane wydatki budżetowe	38 262 357,42	41 774 618,04	
I.1.3. Zrealizowane płatności ze środków europejskich	0,00	0,00	
I.1.4. Środki na inwestycje	6 168 696,93	5 282 693,99	
I.1.5. Aktualizacja wyceny środków trwałych	0,00	0,00	
I.1.6. Nieodpłatnie otrzymane środki trwałe i środki trwałe w budowie oraz wartości niematerialne i prawne	155,99	14 616,00	
I.1.7. Aktywa przejęte od zlikwidowanych lub połączonych jednostek	0,00	0,00	
I.1.8. Aktywa otrzymane w ramach centralnego zaopatrzenia	0,00	0,00	
I.1.9. Pozostałe odpisy z wyniku finansowego za rok bieżący	0,00	0,00	
I.1.10. Inne zwiększenia	0,00	0,00	
I.2. Zmniejszenia funduszu jednostki (z tytułu)	51 679 452,36	49 641 414,22	
I.2.1. Strata za rok ubiegły	2 456 388,87	2 110 026,56	
I.2.2. Zrealizowane dochody budżetowe	41 641 244,56	41 416 996,61	
I.2.3. Rozliczenie wyniku finansowego i środków obrotowych za rok ubiegły	0,00	0,00	
I.2.4. Dotacje i środki na inwestycje	7 544 576,54	6 087 526,03	
I.2.5. Aktualizacja środków trwałych	0,00	0,00	
I.2.6. Wartość sprzedanych i nieodpłatnie przekazanych środków trwałych i środków trwałych w budowie oraz wartości niematerialnych i prawnych	0,00	1 813,69	
I.2.7. Pasywa przejęte od zlikwidowanych lub połączonych jednostek	0,00	0,00	
I.2.8. Aktywa przekazane w ramach centralnego zaopatrzenia	0,00	0,00	
I.2.9. Inne zmniejszenia	37 242,39	25 051,33	
<b>II. Fundusz jednostki na koniec okresu (BZ)</b>	47 936 913,24	56 659 006,84	

Honorata Anna Surma-Kochańska  
główny księgowy

2023-03-17  
rok, miesiąc, dzień

Adam Licznerski  
kierownik jednostki



III.	<b>Wynik finansowy netto za rok bieżący (+,-)</b>	9 551 519,38	2 837 978,60
III.1.	zysk netto (+)	30 917 095,48	27 743 049,06
III.2.	strata netto (-)	-21 365 576,10	-24 905 070,46
III.3.	nadwyżka środków obrotowych	0,00	0,00
IV.	<b>Fundusz (II+,-III)</b>	57 488 432,62	59 496 985,44

Honorata Anna Surma-Kochańska  
główny księgowy


2023-03-17  
rok, miesiąc, dzień

Adam Licznerski  
kierownik jednostki

Honorata Anna Surma-Kochańska  
główny księgowy

2023-03-17  
rok, miesiąc, dzień

Adam Licznerski  
kierownik jednostki

Nazwa i adres jednostki sprawozdawczej  Gmina Bukowiec  ul.Dr Fl.Ceynowy 14  86-122 Bukowiec	<p style="text-align: center;"><b>Wyciąg z danych zawartych w załączniku 'Informacja dodatkowa'</b></p> <p style="text-align: center;">sporządzony na dzień: <b>31-12-2022 r.</b></p>	Adresat:  Regionalna Izba Obrachunkowa w Bydgoszczy
Numer identyfikacyjny REGON  <b>092350984</b>		<p style="text-align: center;"><b>1AFEFF767D85688F</b></p> 

II.	Dodatkowe informacje i objaśnienia obejmują w szczególności:	
	Wyszczególnienie	Kwota
1.7.	Kwota odpisu aktualizującego należności finansowe z tytułu pożyczek udzielonych ze środków budżetu JST utworzonego na podstawie art. 35b ust. 1 ustawy o rachunkowości - ujęta w poz. 1.7 Informacji dodatkowej	0,00
1.10.	kwotę zobowiązań w sytuacji gdy jednostka kwalifikuje umowy leasingu zgodnie z przepisami podatkowymi (leasing operacyjny), a według przepisów o rachunkowości byłby to leasing finansowy lub zwrotny z podziałem na kwotę zobowiązań z tytułu leasingu finansowego lub leasingu zwrotnego	0,00
1.10.1.	Łączna kwota zobowiązań z tytułu leasingu finansowego wykazana w pozycji 1.10	0,00
1.10.2.	Łączna kwota zobowiązań z tytułu leasingu zwrotnego wykazana w pozycji 1.10	0,00
1.12.	łączną kwotę zobowiązań warunkowych, w tym również udzielonych przez jednostkę gwarancji i poręczeń, także wekslowych, niewykazanych w bilansie, ze wskazaniem zobowiązań zabezpieczonych na majątku jednostki oraz charakteru i formy tych zabezpieczeń	0,00

Potwierdzenie za zgodność z danymi w Informacji dodatkowej

Honorata Anna Surma-Kochańska  
(główny księgowy)

2023.03.17  
rok mies. dzień

Adam Licznerski  
(kierownik jednostki)



## INFORMACJA DODATKOWA

1.	Wprowadzenie do sprawozdania finansowego, obejmuje w szczególności:
1.	
1.1	nazwę jednostki
	GMINA BUKOWIEC
1.2	siedzibę jednostki
	BUKOWIEC
1.3	adres jednostki
	ul. Dr Fl. Ceynowy 14, 86-122 Bukowiec
1.4	podstawowy przedmiot działalności jednostki
	KIEROWANIE PODSTAWOWYMI RODZAJAMI DZIAŁALNOŚCI PUBLICZNEJ
2.	wskazanie okresu objętego sprawozdaniem
	01.01.2022 r. - 31.12.2022 r.
3.	wskazanie, że sprawozdanie finansowe zawiera dane łączne, jeżeli w skład jednostki nadrzędnej lub jednostki samorządu terytorialnego wchodzi jednostki sporządzające samodzielne sprawozdania finansowe
	nie dotyczy
4.	omówienie przyjętych zasad (polityki) rachunkowości, w tym metod wyceny aktywów i pasywów ( także amortyzacji)

1. Aktywa i pasywa jednostki wycenia się według zasad określonych w ustawie o rachunkowości oraz przepisach szczególnych wydanych na podstawie ustawy o finansach publicznych i rozporządzenia Ministra Rozwoju i Finansów z dnia 13 września 2017 r. w sprawie rachunkowości oraz planów kont dla budżetu państwa, budżetów jednostek samorządu terytorialnego, jednostek budżetowych, samorządowych zakładów budżetowych, państwowych funduszy celowych oraz państwowych jednostek budżetowych mających siedzibę poza granicami Rzeczypospolitej Polskiej.

2. Dla potrzeb ujmowania w księgach środków trwałych oraz wartości niematerialnych i prawnych jednostka przyjęła następujące ustalenia:

a) środki trwałe o wartości początkowej poniżej 400,00 zł zalicza się bezpośrednio w koszty,

b) środki trwałe o wartości początkowej od 400,00 zł do 10.000,00 zł zalicza się do środków trwałych lub wartości niematerialnych i prawnych i wprowadza do ewidencji w ujęciu ilościowo-wartościowym. Od tego rodzaju składników majątku dokonuje się jednorazowych odpisów amortyzacyjnych lub umorzeniowych pod datą przyjęcia do używania,

c) bez względu na wartość: wykładziny podłogowe, żaluzje, firany, kwietniki, doniczki, naczynia kuchenne, drobne urządzenia gospodarcze, książki są w chwili nabycia zaliczane bezpośrednio w koszty i nie podlegają ujęciu w ewidencji ilościowej,

d) środki trwałe oraz wartości niematerialne i prawne o wartości początkowej powyżej 10.000,00 zł wprowadzane są do ewidencji bilansowej i dokonuje się od nich odpisów amortyzacyjnych lub umorzeniowych (z wyłączeniem gruntów). Dokonywanie odpisów amortyzacyjnych rozpoczyna się począwszy od miesiąca następującego po miesiącu oddania składnika do używania. Umorzenie ujmowane jest na koncie 071 "Umorzenie środków trwałych oraz wartości niematerialnych i prawnych". Amortyzacja obciąża konto 400 "Amortyzacja". W jednostce przyjęto metodę liniową dla wszystkich środków trwałych.

e) w jednostce nie występują zapasy, materiały zużywane są na bieżąco według potrzeb.

3. Materiały w jednostce ujmowane są na koncie 310 i wyceniane w cenach ewidencyjnych równych cenom zakupu.

5. inne informacje

nie dotyczy

**II. Dodatkowe informacje i objaśnienia obejmują w szczególności:**

1.1. szczegółowy zakres zmian wartości grup rodzajowych środków trwałych, wartości niematerialnych i prawnych, zawierający stan tych aktywów na początek roku obrotowego, zwiększenia i zmniejszenia z tytułu: aktualizacji wartości nabycia, rozchodu, przemieszczenia wewnętrznego oraz stan końcowy, a dla majątku amortyzowanego - podobne przedstawienie stanów i tytułów zmian dotychczasowej amortyzacji lub umorzenia

Lp.	Nazwa grupy rodzajowej składnika aktywów trwałych	Wartość początkowa - stan na początek roku obrotowego	Zwiększenie wartości początkowej			Ogółem zwiększenie wartości początkowej (4+5+6)	Zmniejszenie wartości początkowej			Ogółem zmniejszenie wartości początkowej (8+9+10)	Wartość początkowa - stan na koniec roku obrotowego (3+7-11)
			Aktualizacja	Przychody	Przemieszczenie		Zbycie	Likwidacja	Inne		
1	2	3	4	5	6	7	8	9	10	11	12
1.	<b>WARTOŚCI NIEMATERIALNE I PRAWNE</b>	<b>271 693,36</b>		<b>34 671,18</b>		<b>34 671,18</b>		<b>11 110,20</b>		<b>11 110,20</b>	<b>295 254,34</b>
2.	<b>ZBIORY BIBLIOTECZNE</b>	<b>110 391,05</b>		<b>48 664,92</b>		<b>48 664,92</b>			<b>45 703,58</b>	<b>45 703,58</b>	<b>113 352,39</b>

3.	<b>ŚRODKI TRWAŁE</b>	<b>80 791 757,46</b>		<b>11 114 252,11</b>		<b>11 127 486,99</b>	<b>0,00</b>	<b>76 711,83</b>	<b>4 726 366,30</b>	<b>4 803 078,13</b>	<b>87 116 166,32</b>
1)	Grunty	5 355 803,76		14 616,00		14 616,00				0,00	5 370 419,76
2)	Budynki i lokale	13 460 882,17		7 388 359,86		7 388 359,86			4 266 371,64	4 266 371,64	16 582 870,39
3)	Obiekty inżynierii lądowej i wodnej	53 712 884,48		1 890 394,72		1 890 394,72			413 059,78	413 059,78	55 190 219,42
4)	Kotły i maszyny energetyczne	313 259,87		70 554,57		70 554,57				0,00	383 814,44
5)	Maszyny, urządzenia i aparaty ogólnego zastosowania	213 760,68		653 963,70		653 963,70		6 487,02		6 487,02	861 237,36
6)	Maszyny, urządzenia i aparaty specjalistyczne	317 140,35		211 990,96		211 990,96				0,00	529 131,31
7)	Urządzenia techniczne	100 086,03		15 999,99		15 999,99				0,00	116 086,02
8)	Środki transportu	4 615 614,82				0,00				0,00	4 615 614,82
9)	Narzędzia, przyrządy, ruchomości i wyposażenie gdzie indziej niesklasyfikowane	2 702 325,30		868 372,31	13 234,88	881 607,19		70 224,81	46 934,88	117 159,69	3 466 772,80
<b>RAZEM:</b>		<b>81 173 841,87</b>	<b>0,00</b>	<b>11 197 588,21</b>	<b>0,00</b>	<b>11 210 823,09</b>	<b>0,00</b>	<b>87 822,03</b>	<b>4 772 069,88</b>	<b>4 859 891,91</b>	<b>87 524 773,05</b>
Lp.	Nazwa grupy rodzajowej składnika aktywów trwałych	Umorzenie - stan na początek roku obrotowego	Zwiększenie w ciągu roku obrotowego			Ogółem zwiększenie umorzenia (14+15+16)	Zmniejszenie umorzenia	Umorzenie - stan na koniec roku obrotowego (13+17-18)	Wartość netto składników aktywów		
			Aktualizacja	Amortyzacja za rok obrotowy	Inne				stan na początek roku obrotowego (3-13)	stan na koniec roku obrotowego (12-19)	
1	2	13	14	15	16	17	18	19	20	21	
1.	<b>WARTOŚCI NIEMATERIALNE I PRAWNE</b>	<b>254 407,44</b>		<b>23 569,88</b>		<b>23 569,88</b>	<b>11 110,20</b>	<b>266 867,12</b>		<b>17 285,92</b>	<b>28 387,22</b>
2.	<b>ZBIORY BIBLIOTECZNE</b>	<b>110 391,05</b>		<b>48 664,92</b>		<b>48 664,92</b>	<b>45 703,58</b>	<b>113 352,39</b>		<b>0,00</b>	<b>0,00</b>
3.	<b>ŚRODKI TRWAŁE</b>	<b>29 921 529,17</b>	<b>0,00</b>	<b>3 668 099,59</b>	<b>0,00</b>	<b>3 668 099,59</b>	<b>82 256,90</b>	<b>33 507 371,86</b>	<b>0,00</b>	<b>50 870 228,29</b>	<b>53 608 794,46</b>
1)	Grunty	0,00				0,00		0,00		5 355 803,76	5 370 419,76

2)	Budynki i lokale	4 425 339,85	369 759,13	369 759,13	4 795 098,98	9 035 542,32	11 787 771,41				
3)	Obiekty inżynierii lądowej i wodnej	18 696 241,81	2 078 310,77	2 078 310,77	20 774 552,58	35 016 642,67	34 415 666,84				
4)	Kotły i maszyny energetyczne	294 739,09	5 742,56	5 742,56	300 481,65	18 520,78	83 332,79				
5)	Maszyny, urządzenia i aparaty ogólnego zastosowania	191 012,68	30 055,44	30 055,44	2 132,81	218 935,31	22 748,00				
6)	Maszyny, urządzenia i aparaty specjalistyczne	269 902,34	49 332,07	49 332,07		319 234,41	47 238,01				
7)	Urządzenia techniczne	96 347,74	2 487,19	2 487,19		98 834,93	3 738,29				
8)	Środki transportu	3 276 323,98	290 869,34	290 869,34		3 567 193,32	1 339 290,84				
9)	Narzędzia, przyrządy, ruchomości i wyposażenie gdzie indziej niesklasyfikowane	2 671 621,68	841 543,09	841 543,09	80 124,09	3 433 040,68	30 703,62				
<b>RAZEM:</b>		<b>30 286 327,66</b>	<b>0,00</b>	<b>3 740 334,39</b>	<b>0,00</b>	<b>3 740 334,39</b>	<b>139 070,68</b>	<b>33 887 591,37</b>	<b>0,00</b>	<b>50 887 514,21</b>	<b>53 637 181,68</b>

1.2. aktualną wartość rynkową środków trwałych w tym dóbr kultury - o ile jednostka dysponuje takimi informacjami

nie dotyczy

1.3. kwotę dokonanych w trakcie roku obrotowego odpisów aktualizujących wartość aktywów trwałych odrębnie dla długoterminowych aktywów niefinansowych oraz długoterminowych aktywów finansowych

nie dotyczy

1.4. wartość gruntów użytkowanych w całości

Lp.	Treść (nr działki, nazwa)	Stan na początek roku obrotowego	Zmiany stanu w trakcie roku obrotowego		Stan na koniec roku obrotowego (4+5-6)
			zwiększenie	zmniejszenia	
1	2	4	5	6	7
1.	129/14	0,0680	0	0	0,0680
		6 800,00	0	0	6 800,00
2.	507/6	0,2573	0	0	0,2573
		25 730,00	0	0	25 730,00
3.	507/10	0,0383	0	0	0,0383
		3 900,97	0	0	3 900,97



		0,0056	0	0	0,0056
4.	507/11	570,38	0	0	570,38
		0,0650	0	0	0,0650
5.	562/3	3 015,00	0	0	3 015,00
		0,0025	0	0	0,0025
6.	564/2	37,84	0	0	37,84
		0,0466	0	0	0,0466
7.	565/5	932,00	0	0	932,00
		<b>0,48</b>	<b>0,00</b>	<b>0,00</b>	<b>0,48</b>
	<b>Razem</b>	<b>40 986,19</b>	<b>0,00</b>	<b>0,00</b>	<b>40 986,19</b>

1.5.	wartość nieamortyzowanych lub nieumarzalnych przez jednostkę środków trwałych, używanych na podstawie umów najmu, dzierżawy i innych umów, w tym z tytułu umów leasingu				
Lp	Grupa według KŚT	Stan na początek roku obrotowego	Zmiany w trakcie roku obrotowego		Stan na koniec roku obrotowego (3+4-5)
1	2	3	4	5	6
			zwiększenia	zmniejszenia	
1.	Grunty	607 500,00			607 500,00
2.	Grunty	5 192 502,02	14 616,00	0,00	5 207 118,02
3.	Narzędzia, przyrządy, ruchomości i wyposażenie gdzie indziej niesklasyfikowane	5 704,17	0,00	0,00	5 704,17

1.6.	liczbę oraz wartość posiadanych papierów wartościowych, w tym akcji i udziałów oraz dłużnych papierów wartościowych
	nie dotyczy

1.7.	dane o odpisach aktualizujących wartość należności, ze wskazaniem stanu na początek roku obrotowego, zwiększeniach, wykorzystaniu, rozwiązaniu i stanie na koniec roku obrotowego, z uwzględnieniem należności finansowych jednostek samorządu terytorialnego (stan pożyczek zagrożonych)
------	---

Lp	Grupa należności	Stan na początek roku obrotowego	Zmiany stanu odpisów w ciągu roku obrotowego			Stan na koniec roku obrotowego
1	2	3	4	5	6	7
			zwiększenia	odpisane	rozwiązane	
1	Podatkowe	136 518,37	18 635,00	228,00	2 998,43	151 926,94

2	Gospodarka odpadami	9 582,94	4 307,50	627,00	1 574,75	11 688,69
3	Cywilnoprawne-czynsze	54 524,28	133,20		6 177,01	48 480,47
4	Cywilnoprawne - odsetki czynsze	22 421,15	5 628,73		5 115,85	22 934,03
5	Gospodarka odpadami - odsetki	957,00	1 936,34	293,00	381,34	2 219,00
6	podatkowe-odsetki	46 077,00	19 675,07	105,00	1 743,07	63 904,00
7	Odpis - należność za wodę	6 628,38	648,41	84,23	1 479,76	5 712,80
8	Odsetki woda	1 522,85	101,69	255,23	39,36	1 329,95
9	Należność ścieki	7 455,60	1 936,29		1 646,29	7 745,60
10	Odsetki ścieki	1 545,58	352,64	326,26	290,76	1 281,20
11	Pozostałe należności ZGK	34,44			34,44	0,00
12	Odsetki od usług ZGK	8,74		8,00	0,74	0,00
13	Zaliczka alimentacyjna	90 559,45				90 559,45
14	Fundusz alimentacyjny	1 900 596,83	149 728,07		10 000,00	2 040 324,90
15	Odsetki fundusz alimentacyjny	738 316,26	164 956,12			903 272,38
	<b>SUMA</b>	<b>3 016 748,87</b>	<b>368 039,06</b>	<b>1 926,72</b>	<b>31 481,80</b>	<b>3 351 379,41</b>

1.8	dane o stanie rezerw według celu ich utworzenia na początek roku obrotowego, zwiększeniach, wykorzystaniu, rozwiązaniu i stanie końcowym
	nie dotyczy
1.9.	podział zobowiązań długoterminowych według pozycji bilansu o pozostałym od dnia bilansowego, przewidywanym umową lub wynikającym z innego tytułu prawnego, okresie spłaty:
a)	podział zobowiązań
	powyżej 1 roku do 3 lat
b)	nie dotyczy
	powyżej 3 do 5 lat
c)	nie dotyczy
	powyżej 5 lat
	nie dotyczy
1.10.	kwotę zobowiązań w sytuacji gdy jednostka kwalifikuje umowy leasingu zgodnie z przepisami podatkowymi (leasing operacyjny), a według przepisów o rachunkowości byłby to leasing finansowy lub zwrotny z podziałem na kwotę zobowiązań z tytułu leasingu finansowego lub leasingu zwrotnego
	nie dotyczy
1.11.	łącznie kwotę zobowiązań zabezpieczonych na majątku jednostki ze wskazaniem charakteru i formy tych zabezpieczeń

	nie dotyczy		
1.12.	łączną kwotę zobowiązań warunkowych, w tym również udzielonych przez jednostkę gwarancji i poręczeń, także wekslowych, niewykazanych w bilansie, ze wskazaniem zobowiązań zabezpieczonych na majątku jednostki oraz charakteru i formy tych zabezpieczeń		
	nie dotyczy		
1.13.	wykaz istotnych pozycji czynnych i biernych rozliczeń międzyokresowych, w tym kwotę czynnych rozliczeń międzyokresowych kosztów stanowiących różnicę między wartością otrzymanych finansowych składników aktywów a zobowiązaniem zapłaty za nie		
	nie dotyczy		
1.14.	łączną kwotę otrzymanych przez jednostkę gwarancji i poręczeń niewykazanych w bilansie		
	1 151 623,88		
1.15.	kwotę wpłaconych środków pieniężnych na świadczenia pracownicze		
	368 670,42		
1.16.	inne informacje		
	nie dotyczy		
2.			
2.1.	wysokość odpisów aktualizujących		
	nie dotyczy		
2.2.	koszt wytworzenia środków trwałych w budowie, w tym odsetki oraz różnice kursowe, które powiększyły koszt wytworzenia środków trwałych w budowie w roku obrotowym		
1.10.	Wyszczególnienie	Wartość	
1	Przebudowa i zmiana sposobu użytkowania świetlicy wiejskiej w Polednie	19 300,00	
2	Budowa drogi powiat. Nr 1275C Bukowiec-Stanisławie-Łaszewo w m. Polskie Łąki-budowa ścieżki pieszo-rowerowej	37 638,00	
3	Budowa drogi gm. Nr 030920C Tuszyny-Tuszynki na odc. ok. 0,8 km w m. Tuszynki	35 916,00	
4	Budowa drogi gm. Nr 030941C w m. Franciszkowo-dokument. Projektowa	43 911,00	
5	Budowa drogi gm. Nr 030921C Bukowiec-Tuszynki-Stążki na odc. ok. 0,5 km w m. Tuszynki	28 905,00	

6	Modernizacja kompleksu sportowo-turystycznego oraz świetl. wiejskiej w m. Różanna -dokument. Techniczna	36 290,00	
7	Rozbudowa drogi powiat. Nr 1279C Bukowiec-Przysiersk, ścieżka pieszo-rowerowa na odc. ok. 3,8 km	65 399,10	
8	Zagospodarowanie terenu przy Szkole Podstawowej w Bukowcu	34 375,00	
9	Modernizacja SUW w Bukowcu-dok. Techniczna	28 290,00	
10	Rozbudowa sieci wodociągowej w m. Krupocin-dokumentacja techniczna	20 000,00	
11	Rozbudowa sieci kanalizacyjnej Bukowiec- Branica - Krupocin	145 874,78	
12	Budowa drogi gminnej w miejscowości Bukowiec na działce nr 377/19	25 830,00	
13	Budowa drogi gminnej w miejscowości Gawroniec na działkach nr 3, 3/48 i 67	38 745,00	
14	Budowa drogi gminnej na działce 264/17 w m. Bukowiec	24 600,00	
15	Budowa drogi gm. Nr 030909C w m. Gawroniec odc. ok. 700m	27 060,00	
16	Budowa hali gimnastycznej przy Szkole Podstawowej w Bukowcu	4 407 276,99	
17	Budowa energooszczędnej sali gimnastycznej oraz wymiana źródła ciepła na OZE w SP Przysiersk	713 756,38	
18	Budowa kompleksu lekkoatletycznego w Bukowcu	35 000,00	
19	Przebudowa sieci wodociągowej na ul. Dr Fl. Ceynowy i ul. Dworcowej w Bukowcu	41 820,00	
	<b>Razem</b>	<b>5 809 987,25</b>	
2.3.	kwotę i charakter poszczególnych pozycji przychodów lub kosztów o nadzwyczajnej wartości lub które wystąpiły incydentalnie		
	nie dotyczy		
2.4.	informację o kwocie należności z tytułu podatków realizowanych przez organy podatkowe podległe ministrowi właściwemu do spraw finansów publicznych wykazywanych w sprawozdaniu z wykonania planu dochodów budżetowych		
	Należności z tytułu podatków realizowanych przez organy podatkowe podległe ministrowi właściwemu do spraw finansów publicznych wykazywanych w sprawozdaniu z wykonania planu dochodów budżetowych wyniosły na koniec 2020r. 4.268.439,51 zł		
2.5.	inne informacje		

	nie dotyczy
3.	inne informacje niż wymienione powyżej, jeżeli mogłyby w istotny sposób wpłynąć na ocenę sytuacji majątkowej i finansowej oraz wynik finansowy jednostki
	nie dotyczy

16.03.2023  
(rok, miesiąc, dzień)

.....  
(kierownik zakładu)

.....  
(główny księgowy)  
Signature Not Verified  
Dokument podpisany przez  
Honorata Anna Surma-Kochańska;  
Gmina Bukowiec  
Data: 2023.03.17 13:23:26 CET

Signature Not Verified  
Dokument podpisany przez Adam  
Licznerski; UG Bukowiec  
Data: 2023.03.17 13:22:23 CET